



Internetdagarna

5 november 2007


Patrik Lindén

Communications Manager

Regional Manager Northern Europe

.eu ett drygt år senare

- 2,63 miljoner domännamn
- .eu är den tredje största europeiska toppdomänen
- Fortsatt tydlig tillväxt
- Användandet och synligheten ökar



EURid ett drygt år senare

- Cirka 40 personer (FTEs)
- 25 nationaliteter
- Support på 21 (23) språk
- Fyra kontor
 - Bryssel
 - Stockholm
 - Prag
 - Pisa

Tillväxt

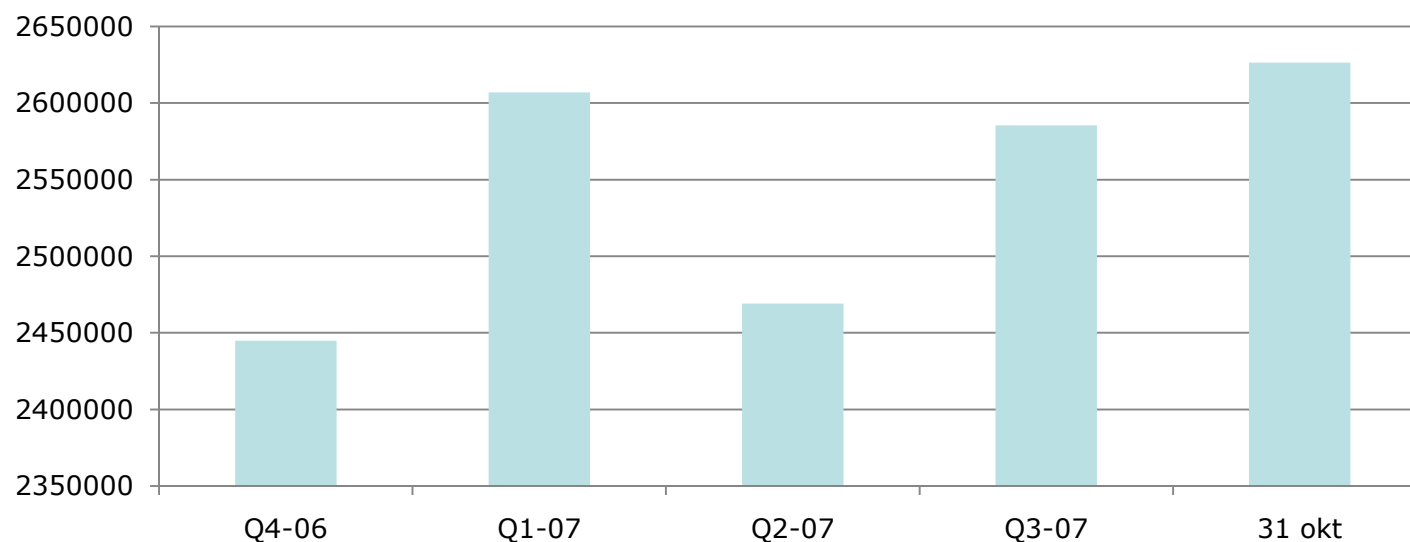
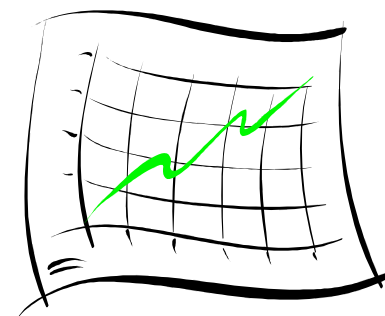
- Genomsnittligt antal nyregistreringar per arbetsdag:

Juli: 2560

Augusti: 2325

September: 2760

.eu status



Antal .eu domännamn

2006 (Q4) 2 444 947

Q1-07 2 606 997

Q2-07 2 469 175

Q3-07 2 585 411

31 oktober 2 626 320

Förnyelser

(Renewal rates)



- April-07 83.1%
- Maj-07 82.5%
- Juni-07 87.2%
- Juli-07 81.8%
- Aug-07 80.2%
- Sept-07 81.0%

.eu i EU

- Största marknaderna (Q3)
 - Tyskland 826 000
 - UK 367 000
 - Nederländerna 346 000
 - Frankrike 178 000
 - Italien 127 000
 - Sverige 93 000

.eu's per capita

• Land	Antal ccTLD/1000	Antal .eu/1000
• Cypern	n/a	114.43
• Malta	n/a	44.87
• Luxembourg	70.67	31.93
• Holland	154.83	20.88
• Sverige	73.37	10.28
• Tyskland	137.46	10.02
• Österrike	95.92	7.69
• Belgien	68.65	7.59
• Danmark	153.34	7.37

Ökat användande

- Fler än 37 000 DNS queries/min under Q3
- Allt fler använder .eu i sin marknadsföring



Kännedomssundersökning februari 2007

- 79 % känner till fenomenet TLDs och domännamn
- 63 % vet att .eu existerar
- 45 % vet att de som boende i EU kan registrera en .eu adress
- 24 % vet hur de kan registrera sitt .eu-domännamn.
- 18 % har redan ett domännamn
- 2 % har redan ett .eu-domännamn

Kännedom om att .eu finns (snitt 63 %)

- Högst kännedom

Tjeckien 91%

Polen 84%

Luxembourg 76%

Grekland 75%

Nederländerna 75%

Irland 72%

Danmark 71%

Lägst kännedom

Finland 57%

UK 56%

Frankrike 54%

Spanien 53%

Ungern 52%

Databasanalys av hur .eu domännamnen används

	Jan-07	Oct-07
only web, no email	12.3%	15.0%
only email, no website	8.1%	5.7%
both web and email	58.4%	61.0%
email or web	78.8%	81.6 %
email (independent if website or not)	66.5 %	66.6 %
website (independent if email or not)	70.8%	76.0%
no email, nor website	21.2%	18.4%
redirect (of those that have a website)	21.7%	17.9%

Spridning av .eu-domännamn

	Q3 2007	2006
.eu domännamn som innehas av registranter med endast ett domännamn.	28 %	24.6%
.eu domännamn som innehas av registranter med upp till 5 domännamn.	51%	45.4%
.eu domännamn som innehas av registranter med upp till 100 domännamn.	75.5%	70.2%
.eu domännamn som innehas av registranter med fler än 10 000 domännamn	5.4%	7.2%

Serige och .eu

- 35 svenska ombud (av 1073)
 - 59 ombud med svensk support
 - Inget svenskt ombud på topp 40-listan
-
- 93 872 .eu domännamn med svenska registranter (3 nov)

Aktuellt

- IDN under nästa år
(23 språk 3 alfabet)
- Dynamisk uppdatering av DNS
(sedan oktober)
- Utbyggnad av infrastrukturen



EURid

.eu
YOUR EUROPEAN IDENTITY

?

- Patrik.linden@eurid.eu